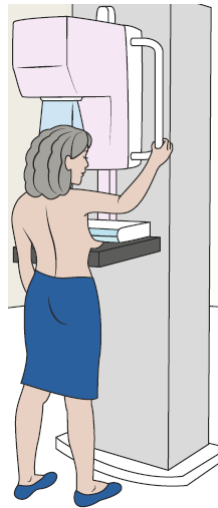
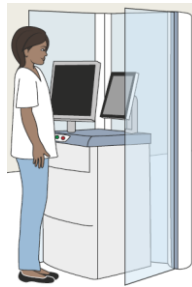


• LA MAMMOGRAPHIE

Le radiologue fait 2 radios pour chaque sein.

Le radiologue regarde les radios des seins.

Le radiologue regarde et touche les seins.



Une personne de confiance peut vous accompagner :
sœur, mère, amie, compagnon, mari, etc...

• LES RÉSULTATS

Le radiologue vous donne les premiers résultats de la mammographie.

Si tout va bien, vous recevez chez vous les résultats définitifs avec vos radiographies.

S'il y a un problème, le radiologue peut faire d'autres tests.



Entre 50 et 74 ans, la mammographie c'est tous les 2 ans

Partenaires régionaux



**DÉPISTAGE
DESCANCERS**

Centre de coordination
Auvergne-Rhône-Alpes

www.depistagecanceraura.fr

Partenaires nationaux




10 travailleuses à l'ESAT Le Pennesuy Viriat (Adapei Ain) et l'ESAT Entreprises Grenoble (AfiPh Isère) ont participé à la rédaction et la relecture de ce document rédigé selon les règles du Facile à lire et à comprendre et validé en octobre 2020 par le groupe d'experts FALC (Udapei Haute-Savoie).


Crédits : Illustrations Coactis – Création CRDCD AuRA sept. 2020

DÉPISTAGE DESCANCERS

Centre de coordination
Auvergne-Rhône-Alpes




LA MAMMOGRAPHIE CONTRE LE CANCER DU SEIN



De 50 à 74 ans



Gratuit



Tous les 2 ans

www.depistagecanceraura.fr

● LE CANCER DU SEIN

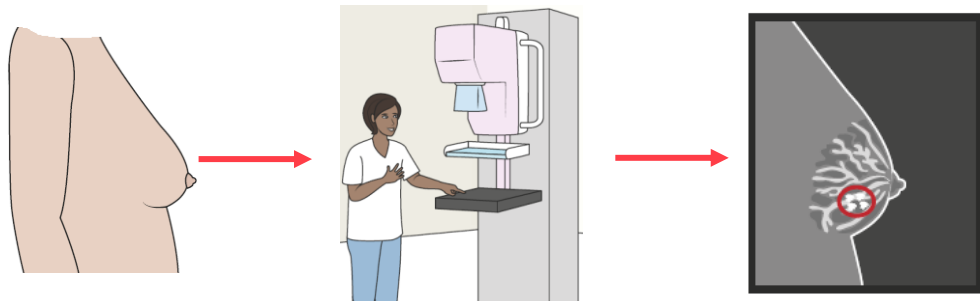
Le cancer du sein est une maladie grave.
Le cancer du sein apparaît souvent après 50 ans.

● LE CENTRE DE DÉPISTAGE DES CANCERS (CRCDC)

Le CRCDC est un établissement spécialisé pour le dépistage.
Le CRCDC propose aux femmes de plus de 50 ans
de faire un examen médical contre le cancer du sein.
Cet examen médical s'appelle une mammographie.

● LA MAMMOGRAPHIE

La mammographie est faite par un docteur : le radiologue.
La mammographie est une photo (radiographie) de l'intérieur
des seins.
Pendant la mammographie, une machine appuie sur les seins.
C'est un examen rapide, qui peut faire un peu mal.




La mammographie permet de trouver un cancer du sein
qui ne se voit pas encore sans la radio (radiographie).
Cet examen permet de trouver un cancer le plus tôt possible.
Si le cancer est trouvé tôt, on peut se soigner plus facilement.

**La mammographie permet d'avoir
plus de chance de guérir du cancer du sein.**

● COMMENT FAIRE LA MAMMOGRAPHIE ?


• LA LETTRE D'INVITATION

A 50 ans, vous recevez chez vous
une lettre d'invitation pour faire
gratuitement la mammographie.
Parlez-en avec votre médecin.



• LE RENDEZ-VOUS PAR TELEPHONE

- Choisissez un cabinet de radiologie
dans la liste.
- Cette liste est envoyée
avec la lettre d'invitation
- Téléphonnez pour
prendre votre rendez-vous.



• LE JOUR DU RENDEZ-VOUS

Allez au cabinet de radiologie avec
3 documents :

- **votre lettre d'invitation**
- **votre carte vitale**
- **vos anciennes radio des seins**
(si vous avez déjà fait une mammographie)



Entre 50 et 74 ans, la mammographie est gratuite.